







ESTADO DE SITUACION FINANCIERA
 AL 31 DE MARZO DE 2017
 (PESOS)

ACTIVO		PASIVO Y PATRIMONIO	
CIRCULANTE	31,649,817	A CORTO PLAZO	7,147,747
FONDO FIJO	10,000	ACREEDORES DIVERSOS	176,943
BANCOS	27,501,430	FONDO EN ADMON A CTA DE 3ROS	6,970,804
ALMACEN	4,097,648		
DEUDORES DIVERSOS	40,739		
CUENTAS POR COBRAR	0		
SUBSIDIO AL EMPLEO	0		
FIJO	204,282,798	PATRIMONIO	228,784,868
BIENES MUEBLES	71,221,357	BIENES MUEBLES E INMUEBLES	204,282,798
BIENES INMUEBLES	133,061,441	RESULTADO DE EJERCICIOS ANTERIORES	5,056,103
OBRAS EN PROCESO	0	EXISTENCIAS EN ALMACEN	4,097,648
		RESULTADO DEL EJERCICIO	15,348,319
TOTAL ACTIVO	235,932,615	TOTAL PASIVO Y PATRIMONIO	235,932,615


 JOSE MARIO A. SANCHEZ DOMINGUEZ
 DIRECTOR ADMINISTRATIVO


 DAVID FLORES LEAL
 DIRECTOR GENERAL

ESTADO DE INGRESOS Y EGRESOS POR EL PERIODO COMPRENDIDO
DEL 01 DE ENERO AL 31 DE MARZO DE 2017
(PESOS)

INGRESOS		
DERIVADOS DE TRANSFERENCIAS ESTATALES		44,871,605
PARTICIPACIONES	44,871,605	
DERIVADOS DE TRANSFERENCIAS FEDERALES		49,914,898
CONVENIOS	49,272,672	
RAMO XXXIII	642,226	
PROPIOS		609,351
DERECHOS	606,409	
PRODUCTOS	2,942	
APROVECHAMIENTOS	0	
TOTAL INGRESOS		95,395,854
EGRESOS		
GASTO CORRIENTE		80,008,496
SERVICIOS PERSONALES	76,589,276	
GASTO OPERATIVO	3,419,220	
MATERIALES Y SUMINISTROS	612,058	
SERVICIOS GENERALES	2,807,162	
TRANSFERENCIAS		30,841
INVERSION PUBLICA		8,198
BIENES MUEBLES E INMUEBLES	8,198	
OBRA PUBLICA	0	
TOTAL EGRESOS		80,047,535
SUPERAVIT		15,348,319
 DAVID FLORES LEAL DIRECTOR GENERAL		 JOSE MARIO A. SANCHEZ DOMINGUEZ DIRECTOR ADMINISTRATIVO



ESTADO DEL EJERCICIO PRESUPUESTARIO DE INGRESOS
AL MES DE MARZO DE 2017

NO. DE LA CUENTA	NOMBRE DE LA CUENTA	PRONOSTICO ANUAL (A)	MODIFICACIONES		PRONOSTICO MODIFICADO De A+B+C	PRONOSTICO DEL TRIMESTRE (E)	INGRESOS DEL TRIMESTRE (F)	INGRESOS ACUMULADOS (G)	DIFERENCIA H = D-G
			AUMENTO (B)	DISMINUCION (C)					
	TRANSFERENCIAS ESTATALES	241,318,935	3,713,356	0	245,032,291	67,260,255	44,871,605	44,871,605	200,160,686
	PARTICIPACIONES	221,579,729	3,713,356		225,293,085	57,170,303	32,653,906	32,653,906	192,639,180
	INGRESOS PROPIOS	19,739,206	0		19,739,206	10,089,952	12,217,699	12,217,699	7,521,507
	TRANSFERENCIAS FEDERALES	221,579,729	0	0	221,579,729	57,170,303	49,272,672	49,272,672	172,307,057
	CONVENIOS	221,579,729	0		221,579,729	57,170,303	49,272,672	49,272,672	172,307,057
	OTROS INGRESOS PROPIOS	260,794	0	0	260,794	59,979	609,351	609,351	-348,556
	DERECHOS	0	0		0	0	606,409	606,409	-606,409
	PRODUCTOS	260,794	0		260,794	59,979	2,942	2,942	257,852
	APROVECHAMIENTOS	0	0		0	0	0	0	0
	INGRESOS POR FONDOS FEDERALES								
	FONDO DE APORTACIONES MULTIPLES	1,434,579	0		1,434,579	358,645	642,226	642,226	792,353
	FONDO PARA FORTALECER LA AUTONOMIA DE GESTIÓN EN PLANTELES DE EDUCACIÓN MEDIA SUPERIOR	975,000	0		975,000	243,750	0	0	975,000
	TOTAL	465,569,037	3,713,356	-	469,282,393	125,092,932	95,395,654	95,395,654	373,886,540



ESTADO DEL EJERCICIO PRESUPUESTARIO DE EGRESOS
AL MES DE MARZO DE 2017

CAPITULO	NO DE LA CUENTA	NOMBRE DE LA CUENTA	PRESUPUESTO ANUAL AUTORIZADO (A)	MODIFICACIONES		PRESUPUESTO MODIFICADO D= A+B-C	PROGRAMADO TRIMESTRAL (E)	EJERCICIO TRIMESTRAL (F)	EJERCICIO ACUMULADO (G)	SALDO POR EJERCER H = D-G
				INCREMENTO (B)	DISMINUCION (C)					
1000	SERVICIOS PERSONALES		416,095,718	4,913,356	1,200,000	419,809,074	81,396,598	76,589,276	76,589,276	343,219,799
1131	SUELDO FUNCIONARIOS		34,036,188		1,000,000	33,036,188	8,659,047	9,746,895	9,746,895	23,889,293
1132	SUELDO AL PERSONAL		21,328,716		200,000	21,128,716	5,321,179	5,224,036	5,224,036	15,964,680
1133	SUELDO A TRABAJADORES		24,614,796			24,614,796	6,153,699	6,235,088	6,235,088	18,379,708
1134	SUELDO INTERINOS		4,757,229			4,757,229	1,189,323	31,991	31,991	4,725,238
1135	SUELDO MAGISTERIO		86,595,756			86,595,756	22,148,939	21,232,760	21,232,760	65,362,996
1211	HONORARIOS ADMISIBLES A SALARIOS		1,034,004			1,034,004	258,501	0	0	1,034,004
1222	ADICIONES AL PERSONAL EVENTUAL		1,456,812			1,456,812	197,616	312,520	312,520	1,144,292
1311	PRIMA QUINQUENAL AL PERSONAL		227,480			227,480	51,700	0	0	227,480
1311	PRIMA QUINQUENAL AL PERSONAL		3,310,595			3,310,595	843,750	734,652	734,652	2,575,943
1312	PRIMA QUINQUENAL A TRABAJADORES		7,498,536			7,498,536	1,874,634	1,901,384	1,901,384	5,597,152
1313	PRIMA QUINQUENAL AL MAGISTERIO		27,477,796			27,477,796	6,694,449	7,375,210	7,375,210	20,102,586
1321	PRIMA VACACIONAL A FUNCIONARIOS		2,378,012			2,378,012	1,188,006	0	0	2,378,012
1322	PRIMA VACACIONAL AL PERSONAL		1,667,884			1,667,884	833,842	0	0	1,667,884
1323	PRIMA VACACIONAL A TRABAJADORES		2,993,624			2,993,624	1,392,427	56,576	56,576	2,634,621
1324	PRIMA VACACIONAL AL MAGISTERIO		8,591,960			8,591,960	4,280,980	0	0	8,591,960
1326	PRIMA VACACIONAL AL PERSONAL EVENTUAL		627,200			627,200	413,600	0	0	627,200
1326	GRATIFICACION DE FIN DE AÑO A FUNCIONARIOS		4,170,154			4,170,154	0	0	0	4,170,154
1327	GRATIFICACION DE FIN DE AÑO AL PERSONAL		2,779,807			2,779,807	0	0	0	2,779,807
1328	GRATIFICACION DE FIN DE AÑO A TRABAJADORES		3,776,474			3,776,474	0	0	0	3,776,474
1329	GRATIFICACION DE FIN DE AÑO AL MAGISTERIO		14,101,972			14,101,972	0	0	0	14,101,972
1341	COMPENSACIONES Y OTRAS PRESTACIONES A FUNCIONARIOS		3,238,752			3,238,752	899,688	0	0	3,238,752
1342	COMPENSACIONES AL PERSONAL		559,836			559,836	139,859	0	0	559,836
134A	COMPLEMENTO A TRABAJADORES DEL SECTOR EDUCATIVO		362,532			362,532	90,633	0	0	362,532
1411	APORTACIONES DE SEGURIDAD SOCIAL		15,574,715			15,574,715	2,595,786	3,894,323	3,894,323	11,680,392
1421	APORTACIONES DE FONDOS DE VIVIENDA		8,190,708			8,190,708	1,365,118	1,946,611	1,946,611	6,244,097
1431	CUOTAS SEGURO DE RETIRO A FUNCIONARIOS		0	290,000		290,000	0	127,262	127,262	72,738
1432	CUOTAS SEGURO DE RETIRO AL PERSONAL		0	400,000		400,000	0	225,311	225,311	174,689
1433	CUOTAS SEGURO DE RETIRO AL MAGISTERIO		0	500,000		500,000	0	426,072	426,072	73,928
1434	APORTACIONES AL SAR		3,406,758			3,406,758	567,793	209,443	209,443	3,197,315
1435	APORTACIONES AL SEGURO DE CESSANTIA EN EDAD AVANZADA Y VEJEZ		5,481,960			5,481,960	913,610	1,236,098	1,236,098	4,245,862
1441	CUOTAS SEGURO DE VIDA A FUNCIONARIOS		174,213			174,213	0	169,825	169,825	6,388
1442	CUOTAS SEGURO DE VIDA AL PERSONAL		419,145			419,145	0	249,064	249,064	170,081
1443	CUOTAS SEGURO DE VIDA A TRABAJADORES		581,283			581,283	0	400,522	400,522	180,761
1444	CUOTAS SEGURO DE VIDA AL MAGISTERIO		1,431,647			1,431,647	0	933,429	933,429	498,218
1521	INDEMNIZACION Y LIQUIDACION A FUNCIONARIOS		1,137,400	3,713,356		4,850,756	375,342	3,927,873	3,927,873	922,884
1522	INDEMNIZACION Y LIQUIDACION AL PERSONAL		827,200			827,200	310,200	431,615	431,615	395,565
1523	INDEMNIZACION Y LIQUIDACION A TRABAJADORES		2,647,790			2,647,790	413,600	0	0	2,647,790
1524	INDEMNIZACION Y LIQUIDACION AL MAGISTERIO		3,675,910			3,675,910	754,820	3,235,131	3,235,131	440,779
1531	MES PREJUBILIARIO		646,260			646,260	161,565	0	0	646,260
1541	AYUDA PARA PASAJES		22,250			22,250	5,566	0	0	22,250
1544	DIAS ECONOMICOS A FUNCIONARIOS		1,551,000			1,551,000	0	0	0	1,551,000
1545	DIAS ECONOMICOS AL PERSONAL		1,861,200			1,861,200	0	0	0	1,861,200
1546	DIAS ECONOMICOS A TRABAJADORES		1,964,600			1,964,600	0	0	0	1,964,600
1549	INCENTIVO AL AHORRO DE LOS FUNCIONARIOS		289,524			289,524	72,381	0	0	289,524
154A	INCENTIVO AL AHORRO AL PERSONAL		289,524			289,524	72,381	0	0	289,524
154B	INCENTIVO AL AHORRO A TRABAJADORES		330,876			330,876	82,719	0	0	330,876
154E	PRESTACIONES CONTRACTUALES A FUNCIONARIOS DEL SECTOR EDUCATIVO		7,610,477			7,610,477	843,958	191,423	191,423	7,419,055
154F	PRESTACIONES CONTRACTUALES AL PERSONAL DEL SECTOR EDUCATIVO		11,575,130			11,575,130	810,295	580,793	580,793	10,994,337
154G	PRESTACIONES CONTRACTUALES A TRABAJADORES DEL SECTOR EDUCATIVO		17,346,117			17,346,117	2,119,821	1,624,837	1,624,837	15,721,280
154H	PRESTACIONES CONTRACTUALES A INTERINOS DEL SECTOR EDUCATIVO		775,498			775,498	225,498	0	0	775,498
154I	PRESTACIONES CONTRACTUALES A MAGISTERIO		42,665,887			42,665,887	4,599,456	1,992,263	1,992,263	40,673,624
154N	DIAS ECONOMICOS MAGISTERIO		2,998,600			2,998,600	0	0	0	2,998,600
154O	INCENTIVO AL AHORRO A MAGISTERIO		330,876			330,876	82,719	0	0	330,876
1591	CUOTAS DESPENSA FUNCIONARIOS		561,390			561,390	165,822	107,113	107,113	454,278
1592	CUOTA DESPENSA PERSONAL		1,978,666			1,978,666	619,691	467,787	467,787	1,510,879
1593	CUOTA DESPENSA TRABAJADORES		3,013,382			3,013,382	765,840	690,379	690,379	2,323,003
1594	CUOTA DESPENSA INTERINOS		569,720			569,720	148,896	0	0	569,720
1595	CUOTAS DESPENSA MAGISTERIO		2,741,371			2,741,371	749,650	729,444	729,444	2,011,927
1598	OTRAS PRESTACIONES		0	100,000		100,000	0	2,547	2,547	97,453
1714	ESTIMULO POR PRODUCTIVIDAD A FUNCIONARIOS		3,147,736			3,147,736	0	0	0	3,147,736
1715	ESTIMULO POR PRODUCTIVIDAD AL PERSONAL		2,159,837			2,159,837	0	0	0	2,159,837

ESTADO DEL EJERCICIO PRESUPUESTARIO DE EGRESOS
AL MES DE MARZO DE 2017

CAPITULO	NO DE LA CUENTA	NOMBRE DE LA CUENTA	PRESUPUESTO ANUAL AUTORIZADO (A)	MODIFICACIONES		PRESUPUESTO MODIFICADO DE A.H.C. (D)	PROGRAMADO TRIMESTRAL (E)	EJERCIDO TRIMESTRAL (F)	EJERCIDO ACUMULADO (G)	SALDO POR EJERCER H.O.C.
				AUMENTO (B)	DEMINUCION (C)					
	1716	ESTIMULO POR PRODUCTIVIDAD A TRABAJADORES	3,633,732			3,633,732	0	0	0	3,633,732
	1717	ESTIMULO POR PRODUCTIVIDAD A MAGISTERIO	6,097,511			6,097,511	0	0	0	6,097,511
2000		MATERIALES Y SUMINISTROS	8,119,122	0	0	8,119,122	1,206,311	612,058	612,058	7,507,064
	2111	MATERIALES, UTILES Y EQUIPOS MENORES DE OFICINA	870,347			870,347	235,877	65,748	65,748	804,599
	2121	MATERIALES Y UTILES DE IMPRESION Y REPRODUCCION	21,284			21,284	5,954	10,131	10,131	11,153
	2141	MAT. UT. Y EQUIPOS MENORES DE TEC. DE LA INF. Y COMUNICACION	3,094,756			3,094,756	93,522	85,064	85,064	3,009,692
	2151	MATERIAL IMPRESO E INFORMACION DIGITAL	24,024			24,024	10,113	10,291	10,291	7,733
	2161	MATERIAL DE LIMPIEZA	259,459			259,459	2,727	2,444	2,444	257,015
	2171	MATERIALES Y UTILES DE ENSEÑANZA	52,339			52,339	6,733	6,733	6,733	45,606
	2211	PRODUCTOS ALIMENTICIOS PARA PERSONAS	748,904			748,904	223,647	36,156	36,156	712,748
	2221	UTENSILIOS PARA EL SERVICIO DE ALIMENTACION	2,778			2,778	333	0	0	2,778
	2411	PRODUCTOS MINERALES NO METALICOS	7,030			7,030	0	1,211	1,211	5,819
	2421	CEMENTO Y PRODUCTOS DE CONCRETO	2,506			2,506	249	0	0	2,506
	2431	CAL., YESO Y PRODUCTOS DE YESO	136			136	0	0	0	136
	2441	MADERA Y PRODUCTOS DE MADERA	7,622			7,622	0	232	232	7,390
	2451	VIDRIO Y PRODUCTO DE VIDRIO	1,000			1,000	0	0	0	1,000
	2461	MATERIAL ELECTRICO Y ELECTRONICO	189,776			189,776	57,066	18,406	18,406	171,370
	2471	ARTICULOS METALICOS PARA LA CONSTRUCCION	6,904			6,904	0	45	45	6,859
	2481	MATERIALES COMPLEMENTARIOS	5,000			5,000	0	0	0	5,000
	2491	OTROS MATERIALES Y ART. DE CONSTRUCCION Y REPARAC.	15,981			15,981	8	278	278	15,703
	2511	PRODUCTOS QUIMICOS BASICOS	101,925			101,925	1,885	0	0	101,925
	2531	MEDICINAS Y PRODUCTOS FARMACEUTICOS	5,938			5,938	0	169	169	5,749
	2541	MATERIALES, ACCESORIOS Y SUMINISTROS MEDICOS	247			247	0	0	0	247
	2551	MATERIALES, ACCESORIOS Y SUMINISTROS DE LABORATORIO	50,000			50,000	0	0	0	50,000
	2561	FIBRAS SINTETICAS, HULES, PLASTICOS Y DERIVADOS	15,000			15,000	0	0	0	15,000
	2591	OTROS PRODUCTOS QUIMICOS	29,079			29,079	1,740	0	0	29,079
	2611	COMBUSTIBLES, LUBRICANTES Y ADITIVOS	1,632,824			1,632,824	404,597	289,507	289,507	1,343,317
	2711	VESTUARIO Y UNIFORMES	158,216			158,216	65,363	0	0	158,216
	2721	PRENDAS DE SEGURIDAD Y PROTECCION PERSONAL	6,382			6,382	5,382	0	0	6,382
	2731	ARTICULOS DEPORTIVOS	41,547			41,547	9,226	0	0	41,547
	2741	PRODUCTOS TEXTILES	4,972			4,972	1,827	113	113	4,859
	2911	HERRAMIENTAS MENORES	15,144			15,144	17	0	0	15,144
	2921	REFACCIONES Y ACCESORIOS MENORES DE EDIFICIOS	9,959			9,959	0	0	0	9,959
	2931	REFACCIONES Y ACCESORIOS MEN. DE MOB Y EQ. DE ADMON., ED Y REC	208,948			208,948	8,626	27,121	27,121	181,827
	2941	REFACCIONES Y ACCESORIOS MENORES DE EQUIPO DE COMPUTO Y TEL	117,518			117,518	1,102	754	754	116,764
	2951	REFACC. Y ACCES. MENORES DE EQ. E INSTRUMENTAL MEDICO Y DE LAB	5,210			5,210	0	0	0	5,210
	2961	REFACCIONES Y ACCESORIOS MENORES DE EQ. DE TRANSP	404,216			404,216	23,816	51,634	51,634	352,582
	2991	REFACCIONES Y OTROS ACCESORIOS MENORES DE OTROS BIENES MUE	2,151			2,151	295	0	0	2,151
3000		SERVICIOS GENERALES	20,379,197	1,400,000	1,400,000	20,379,197	2,770,826	2,807,162	2,807,162	17,572,035
	3111	ENERGIA ELECTRICA	2,114,977			2,114,977	336,129	428,167	428,167	1,686,810
	3131	AGUA	322,842			322,842	51,532	65,215	65,215	257,627
	3141	TELEFONIA TRADICIONAL	433,542			433,542	73,280	40,122	40,122	393,420
	3151	TELEFONIA CELULAR	390,427			390,427	77,559	41,922	41,922	348,505
	3161	SERVICIOS DE TELECOMUNICACIONES Y SATÉLITES	13,135			13,135	5,615	6,141	6,141	6,994
	3171	SERVICIO DE ACCESO DE INTERNET, REDES Y PROCESAMIENTO DE INFO	634,930			634,930	131,042	122,449	122,449	512,481
	3181	SERVICIOS POSTALES Y TELEGRAFOS	1,348			1,348	294	279	279	1,069
	3191	SERVICIOS INTEGRALES Y OTROS SERVICIOS	620,000			620,000	20,000	0	0	620,000
	3221	ARRENDAMIENTO DE EDIFICIOS	234,450			234,450	37,458	7,880	7,880	226,570
	3231	ARRENDAMIENTO DE MOBILIARIO Y EQUIPO DE ADMINISTRACION, EDUCJ	43,330			43,330	9,330	8,700	8,700	34,630
	3251	ARRENDAMIENTO DE EQUIPO DE TRANSPORTE	21,240			21,240	0	0	0	21,240
	3271	ARRENDAMIENTO DE ACTIVOS TANGIBLES	343,274			343,274	30,136	0	0	343,274
	3291	OTROS ARRENDAMIENTOS	542,056			542,056	19,210	18,560	18,560	523,496
	3311	SERVICIOS LEGALES, DE CONTABILIDAD, AUDITORIA Y RELACIONADOS	492,720			492,720	213,940	25,056	25,056	467,664
	3331	SERVICIOS DE CONSULTORIA ADMINISTRATIVA, PROCESOS, TECNICA Y E	53,480			53,480	15,000	0	0	53,480
	3341	SERVICIOS DE CAPACITACION	1,431,556			1,431,556	900,444	433,000	433,000	998,556
	3361	SERVICIOS DE APOYO ADMINISTRATIVO, TRADUCCION, FOTOCOPIADO E	1,270,455			1,270,455	33,419	37,108	37,108	1,233,347
	3381	SERVICIO DE VIGILANCIA	5,000			5,000	5,000	0	0	5,000
	3411	SERVICIOS FINANCIEROS Y BANCARIOS	632,224			632,224	110,026	16,648	16,648	615,576
	3451	SEGUROS DE BIENES PATRIMONIALES	378,969			378,969	36,242	0	0	378,969
	3511	CONSERVACION Y MANTENIMIENTO MENOR DE INMUEBLES	264,759	1,400,000		1,664,759	139,159	266,535	266,535	1,398,224

GOBIERNO DEL ESTADO DE TLAXCALA
COLEGIO DE BACHILLERES DEL ESTADO DE TLAXCALA



ESTADO DEL EJERCICIO PRESUPUESTARIO DE EGRESOS
AL MES DE MARZO DE 2017

CAPITULO	NO DE LA CUENTA	NOMBRE DE LA CUENTA	PRESUPUESTO ANUAL AUTORIZADO (A)	MODIFICACIONES		PRESUPUESTO MODIFICADO DE AHS-C	PROGRAMADO TRIMESTRAL (E)	EJERCIDO TRIMESTRAL (F)	EJERCIDO ACUMULADO (G)	SALDO POR EJERCER H = D-G
				AUMENTO (B)	DISMINUCION (C)					
	3521	INST. REP Y MANT DE MOB Y EQ DE ADMINISTRACIÓN, EDUCACIONAL Y R	341,470			341,470	17,118	3,596	3,596	337,874
	3531	INST. REP Y MANT DE EQ DE COMPUTO Y TECNOLOGIA DE LA INFORMAC	236,150			236,150	20,000	0	0	236,150
	3541	INSTALACIÓN, REPARACIÓN Y MANTENIMIENTO DE EQ. E INST	1,479,579	1,400,000		79,579	10,000	0	0	79,579
	3551	REP Y MANT DE EQUIPO DE TRANSPORTE	197,724			197,724	16,108	17,902	17,902	179,822
	3571	INST. REP Y MANT DE MAQ. OTROS EQUIPOS Y HERRAMIENTAS	140,008			140,008	250	0	0	140,008
	3591	SERVICIOS DE JARDINERIA Y FUMIGACION	10,000			10,000	0	0	0	10,000
	3651	SERVICIOS DE LA INDUSTRIA FILMICA, DEL SONIDO Y DEL VIDEO	2,000			2,000	0	0	0	2,000
	3661	SERVICIOS DE CREACION Y DIFUSION DE CONTENIDO EXCLUSIVAMENTE	65,824			65,824	0	0	0	65,824
	3711	PASAJES AEREOS	3,160			3,160	0	0	0	3,160
	3721	PASAJES TERRESTRES	66,032			66,032	12,048	11,231	11,231	54,801
	3751	VIATICOS EN EL PAIS	250,558			250,558	38,244	17,271	17,271	233,287
	3821	GASTOS DE ORDEN SOCIAL Y CULTURAL	211,508			211,508	9,662	59,202	59,202	152,306
	3921	IMPUESTOS Y DERECHOS	140,275			140,275	4,279	428	428	139,847
	3951	OTROS IMPUESTOS Y DERECHOS	128,195			128,195	0	0	0	128,195
	3961	PENAS, MULTAS, ACCES. Y ACTUALIZACIONES	6,759			6,759	0	0	0	6,759
	3961	OTROS GASTOS POR RESPONSABILIDADES	6,300			6,300	0	0	0	6,300
	3981	IMPUESTO SOBRE NOMINAS	6,849,140			6,849,140	798,262	1,179,749	1,179,749	5,669,391
4000		TRANSFERENCIAS, ASIGNACIONES, SUBSIDIOS Y OTRAS AYUDAS	2,975,000	0	0	2,975,000	589,868	30,841	30,841	2,944,159
	4411	AYUDAS SOCIALES A PERSONAS	2,975,000			2,975,000	589,868	30,841	30,841	2,944,159
5000		BIENES MUEBLES E INMUEBLES	18,000,000	0	0	18,000,000	3,497,952	8,198	8,198	17,991,802
	5111	MUEBLES DE OFICINA Y ESTANTERIA	1,902,421			1,902,421	1,124,734	0	0	1,902,421
	5121	MUEBLES EXCEPTO DE OFICINA Y ESTANTERIA	500,000			500,000	500,000	0	0	500,000
	5131	BIENES ARTISTICOS, CULTURALES Y CIENTIFICOS	500,000			500,000	0	0	0	500,000
	5151	EQUIPO DE COMPUTO Y DE TECNOLOGIAS DE LA INFORMACION	3,238,474			3,238,474	338,095	0	0	3,238,474
	5191	OTROS MOBILIARIOS Y EQUIPOS DE ADMINISTRACION	2,234,732			2,234,732	1,505,559	0	0	2,234,732
	5211	EQUIPOS Y APARATOS AUDIOVISUALES	2,061,650			2,061,650	29,524	0	0	2,061,650
	5231	CAMARAS FOTOGRAFICAS Y DE VIDEO	800,000			800,000	0	0	0	800,000
	5291	OTRO MOBILIARIO Y EQ. EDUCACIONAL Y RECREATIVO	500,000			500,000	0	0	0	500,000
	5311	EQUIPO MEDICO Y DE LABORATORIO	815,556			815,556	0	0	0	815,556
	5411	VEHICULOS Y EQUIPO TERRESTRE - SERV. ADMVO	3,405,724			3,405,724	0	0	0	3,405,724
	5651	EQUIPOS DE COMUNICACIONES Y TELECOMUNICACION	1,120,000			1,120,000	0	2,993	2,993	1,117,007
	5661	EQUIPOS DE GENERACION ELECTRICA, APARATOS Y ACCESORIOS ELEC	517,125			517,125	0	5,205	5,205	511,920
	5671	HERRAMIENTAS Y MAQUINAS HERRAMIENTA	104,118			104,118	0	0	0	104,118
	5691	OTROS EQUIPOS	300,000			300,000	0	0	0	300,000
		TOTAL	465,569,037	6,313,356	2,600,000	469,282,393	69,461,556	80,047,535	80,047,535	389,234,859

GOBIERNO DEL ESTADO DE TLAXCALA
COLEGIO DE BACHILLERES DEL ESTADO DE TLAXCALA



ESTADO DE ORIGEN Y APLICACIÓN DE RECURSOS POR EL PERIODO COMPRENDIDO
 DEL 01 DE ENERO AL 31 DE MARZO DE 2017
 (PESOS)

ORIGEN		APLICACIÓN	
DERIVADOS DE TRANSFERENCIAS ESTATALES	44,871,605	GASTO CORRIENTE	80,008,496
PARTICIPACIONES	44,871,605	SERVICIOS PERSONALES	76,589,276
DERIVADOS DE TRANSFERENCIAS FEDERALES	49,914,898	GASTO OPERATIVO	3,419,220
CONVENIOS	49,272,872	MATERIALES Y SUMINISTROS	612,058
RAMO XXXIII	642,226	SERVICIOS GENERALES	2,807,162
PROPIOS	609,351	TRANSFERENCIAS	30,841
DERECHOS	606,409	INVERSION PUBLICA	8,198
PRODUCTOS	2,942	BIENES MUEBLES E INMUEBLES	8,198
APROVECHAMIENTOS	0	OBRA PUBLICA	0
TOTAL INGRESOS	95,395,854	TOTAL EGRESOS	80,047,535
OTROS ORIGENES	28,323,732	OTRAS APLICACIONES	20,604,468
ALMACEN	708,625	DEUDORES DIVERSOS	40,739
SUBSIDIO AL EMEPLEO	1	BIENES MUEBLES	8,198
BIENES MUEBLES E INMUEBLES	8,198	ACREEDORES DIVERSOS	1,272,354
RESUL. ACUM. DE EJERC. ANTER.	27,606,908	FONDO EN ADMON. A CTA. DE TERCEROS	18,574,542
		EXISTENCIAS DE CONSUMIBLES EN ALMACEN	708,625
TOTAL ORIGENES	123,719,586	TOTAL APLICACIONES	100,651,993
DISPONIBLE AL 31 DE DICIEMBRE DE 2016	4,443,837	DISPONIBLE AL 31 DE MARZO DE 2017	27,611,430
TOTAL GENERAL	128,163,423	TOTAL GENERAL	128,163,423

DAVID FLORES LEAL
 DIRECTOR GENERAL

JOSE MARIO A. SANCHEZ DOMINGUEZ
 DIRECTOR ADMINISTRATIVO



BALANZA DE COMPROBACION
DEL 01 DE ENERO AL 31 DE MARZO DE 2017
(PESOS)

	SALDO ANTERIOR	MOVIMIENTOS ACUMULADOS		SALDO ACTUAL
		DEBE	HABER	
ACTIVO				
FONDO FIJO	0	10,052	52	10,000
BANCOS	4,443,837	258,660,033	235,602,440	27,501,430
ALMACEN	4,806,273	222,480	931,105	4,097,648
DEUDORES DIVERSOS	0	80,355	39,616	40,739
CUENTAS POR COBRAR	0	0	0	0
SUBSIDIO AL EMPLEO	1	649	650	0
ACTIVO CIRCULANTE	9,250,111	258,973,569	236,573,863	31,649,817
BIENES MUEBLES	71,213,159	8,198	0	71,221,357
BIENES INMUEBLES	133,061,441	0	0	133,061,441
OBRAS EN PROCESO	0	0	0	0
ACTIVO FIJO	204,274,600	8,198	0	204,282,798
TOTAL ACTIVO	213,524,711	258,981,767	236,573,863	235,932,615
PASIVO				
ACREEDORES DIVERSOS	1,449,297	6,573,105	5,300,751	176,943
FONDO EN ADMON A CTA DE 3ROS	25,545,346	44,721,213	26,146,671	6,970,804
BECAS DE TRANSPORTE	0	0	0	0
PASIVO CORTO PLAZO	26,994,643	51,294,318	31,447,422	7,147,747
TOTAL PASIVO	26,994,643	51,294,318	31,447,422	7,147,747
PATRIMONIO				
BIENES MUEBLES E INMUEBLES	204,274,600	0	8,198	204,282,798
RESULTADO DE EJERCICIOS ANTERIORES	-22,550,805	1,160,198	28,767,106	5,056,103
EXISTENCIAS EN ALMACEN	4,806,273	931,105	222,480	4,097,648
TOTAL PATRIMONIO	186,530,068	2,091,303	28,997,784	213,436,549
INGRESOS				
PARTICIPACIONES	0	0	44,871,605	44,871,605
CONVENIOS	0	0	49,272,672	49,272,672
RAMO XXXIII	0	0	642,226	642,226
DERECHOS	0	0	606,409	606,409
PRODUCTOS	0	0	2,942	2,942
APROVECHAMIENTOS	0	0	0	0
TOTAL INGRESOS	0	0	95,395,854	95,395,854
EGRESOS				
SERVICIOS PERSONALES	0	76,622,298	33,022	76,589,276
MATERIALES Y SUMINISTROS	0	612,148	90	612,058
SERVICIOS GENERALES	0	2,836,709	29,547	2,807,162
TRANSFERENCIAS	0	30,841	0	30,841
BIENES MUEBLES E INMUEBLES	0	8,198	0	8,198
OBRA PUBLICA	0	0	0	0
TOTAL EGRESOS	0	80,110,194	62,659	80,047,535
SALDO DEUDOR	213,524,711	392,477,582		315,980,150
SALDO ACREEDOR	213,524,711		392,477,582	315,980,150